




**Bijlage E1: voorbeeld foto's elektrotechnische onderdelen**


<b>Opmerking</b>	<b>Foto</b>	<b>Toelichting</b>
Voorbeeld opbouw schakelkasten		Schakelkast EB + BK1
Voorbeeld EB schakelkast		Boven het energieveld van energiebedrijf plaatsen van hoofschakelaar.
Voorbeeld BK1 schakelkast		Indeling centrale schakelkast volgens standaard van Delfland



Voorbeeld frequentie  
regelaars gemonteerd  
op RVS-frame.



<p>Voorbeeld lantarenpaal klappaal + led-armatuur</p>		<p>Keur in overeenstemming met beeldkwaliteitsplan voor nieuwe gemaal</p>
<p>Voorbeeld schakelkast tbv lokale bediening nabij het gemaal.</p>	 <p>Ruimte voor opslag handbediening KHR.</p>	<p>Buitenschakelkast extra inbraak werende uitvoering</p>
<p>Voorbeeld lenspomp + meetpennen</p>		<p>Meetpennen t.b.v. sturing lenspomp en Water Op Vloermelding (WOF)</p>

<p>Voorbeeld uitvoering meetbuis volgens de standaard van Delfland.</p>		<p>Zie voorbeeld Eplan schema groep 9022</p> <p>Meetbuis opstelling voorzien van veiligheidshekwerk</p>
<p>Voorbeeld werkschakelaar en lokale bediening.</p>		<p>Van toepassing bij stuwen aan LWZ gemaal</p>